



УПРАВЛЕНИЕ ФЕДЕРАЛЬНОЙ
СЛУЖБЫ ГОСУДАРСТВЕННОЙ
СТАТИСТИКИ ПО РЕСПУБЛИКЕ
КРЫМ И Г. СЕВАСТОПОЛЮ

ОБ ИНДЕКСЕ ПОТРЕБИТЕЛЬСКИХ ЦЕН

январь 2024 г.

19.02.2024

Республика Крым

СОДЕРЖАНИЕ

Индексы потребительских цен в Южном федеральном округе	5
Индексы потребительских цен	6
Индексы потребительских цен на жилищные услуги, воду, электроэнергию, газ и другие виды топлива	7
Индексы потребительских цен на товары и услуги отдыха, спорта и культуры	8
Индексы потребительских цен на услуги гостиниц, кафе и ресторанов	9
Индексы потребительских цен на личную гигиену, социальную защиту, прочие товары и услуги	10
Индексы потребительских цен на страховые и финансовые услуги	11
Индексы потребительских цен на транспорт	12
Индексы потребительских цен на алкогольные напитки, табачные изделия	13
Индексы потребительских цен на здравоохранение	14
Индексы потребительских цен на продукты питания и безалкогольные напитки	15

СОДЕРЖАНИЕ

Индексы потребительских цен на одежду и обувь	16
Индексы потребительских цен на предметы домашнего обихода, бытовую технику и повседневный уход за домом	17
Индексы потребительских цен на товары и услуги информации и коммуникации	18
Стоимость условного (минимального) набора продуктов питания в Южном федеральном округе	19
Темпы изменения стоимости условного (минимального) набора продуктов питания в Южном федеральном округе	20
Структура стоимости условного набор продуктов питания	21
Условный (минимальный) набор продуктов питания	22
Фиксированный набор потребительских товаров и услуг	23

1

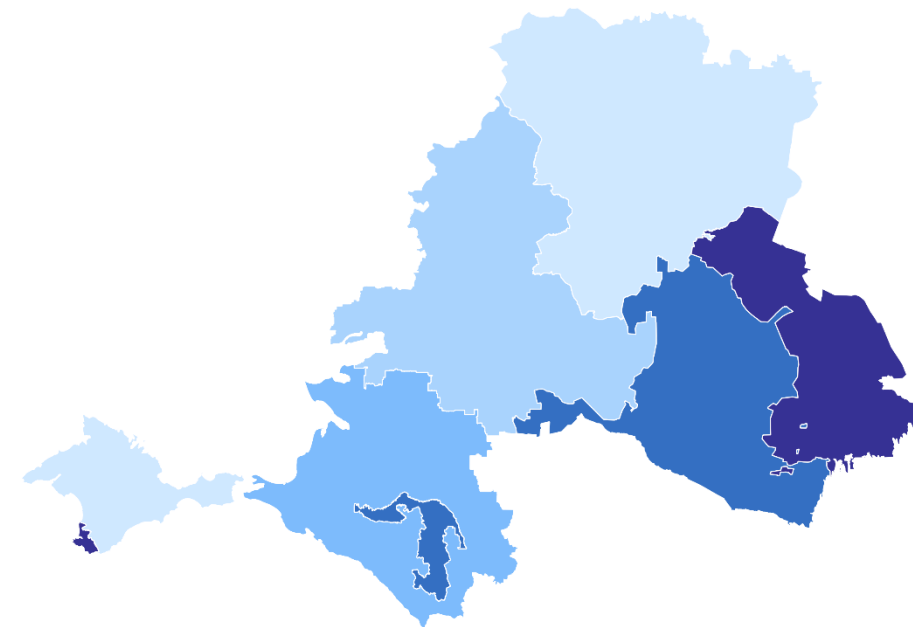
Индексы потребительских цен

ИНДЕКСЫ ПОТРЕБИТЕЛЬСКИХ ЦЕН В ЮЖНОМ ФЕДЕРАЛЬНОМ ОКРУГЕ

январь 2024 г., в % к предыдущему месяцу

КРЫМСТАТ

Ранжирование регионов по значению индекса



100,58-100,69 100,70-100,75 100,80-100,90 100,91-101,00 101,07-101,10

5 субъектов
значение индекса
больше, чем по ЮФО

3 субъекта
значение индекса
меньше, чем по ЮФО

ИНДЕКСЫ ПОТРЕБИТЕЛЬСКИХ ЦЕН

январь 2024 г., в % к предыдущему месяцу

КРЫМСТАТ

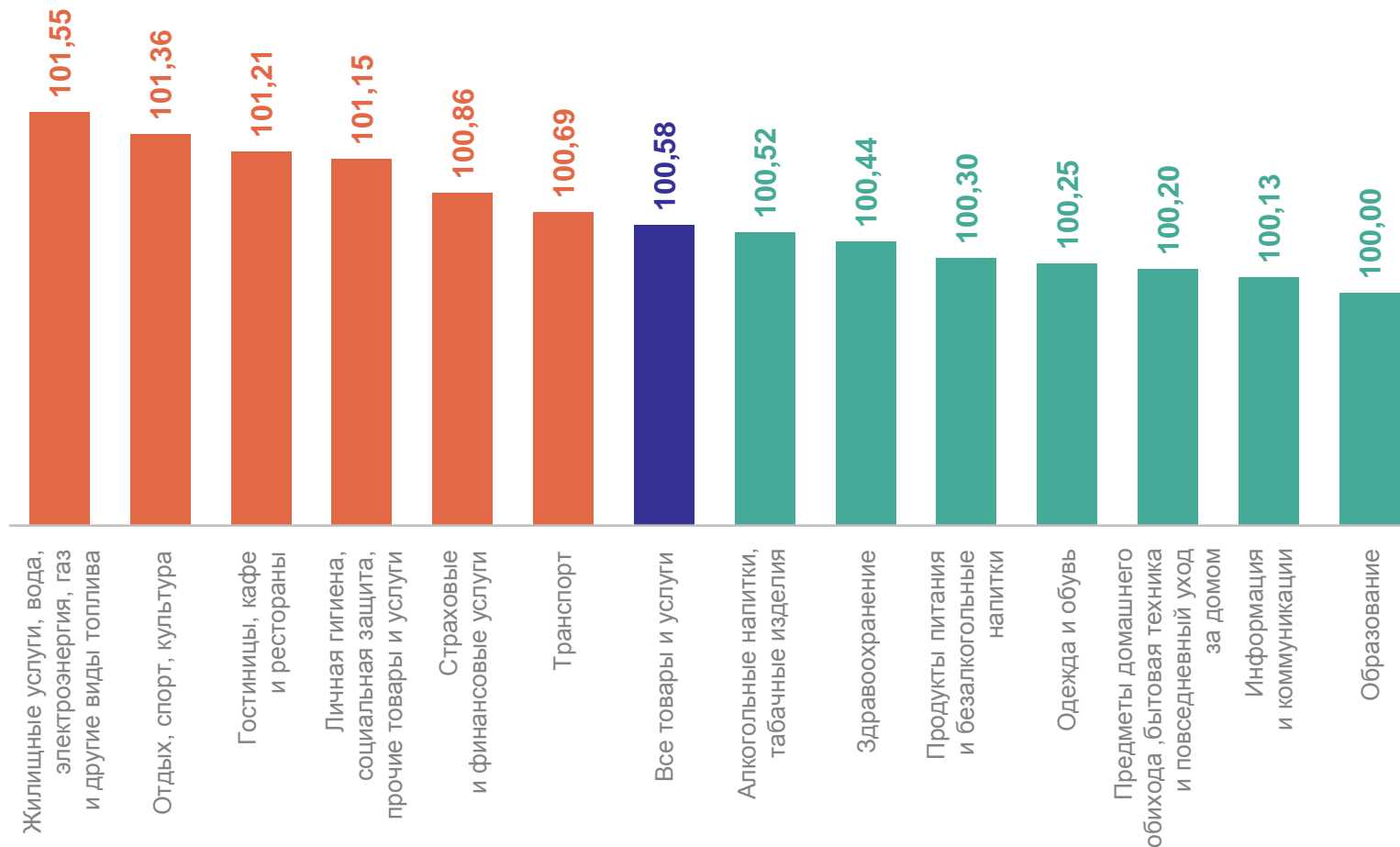
В классификации индивидуального потребления по целям

6

направлений потребления значение индекса **больше** общего индекса потребительских цен

7

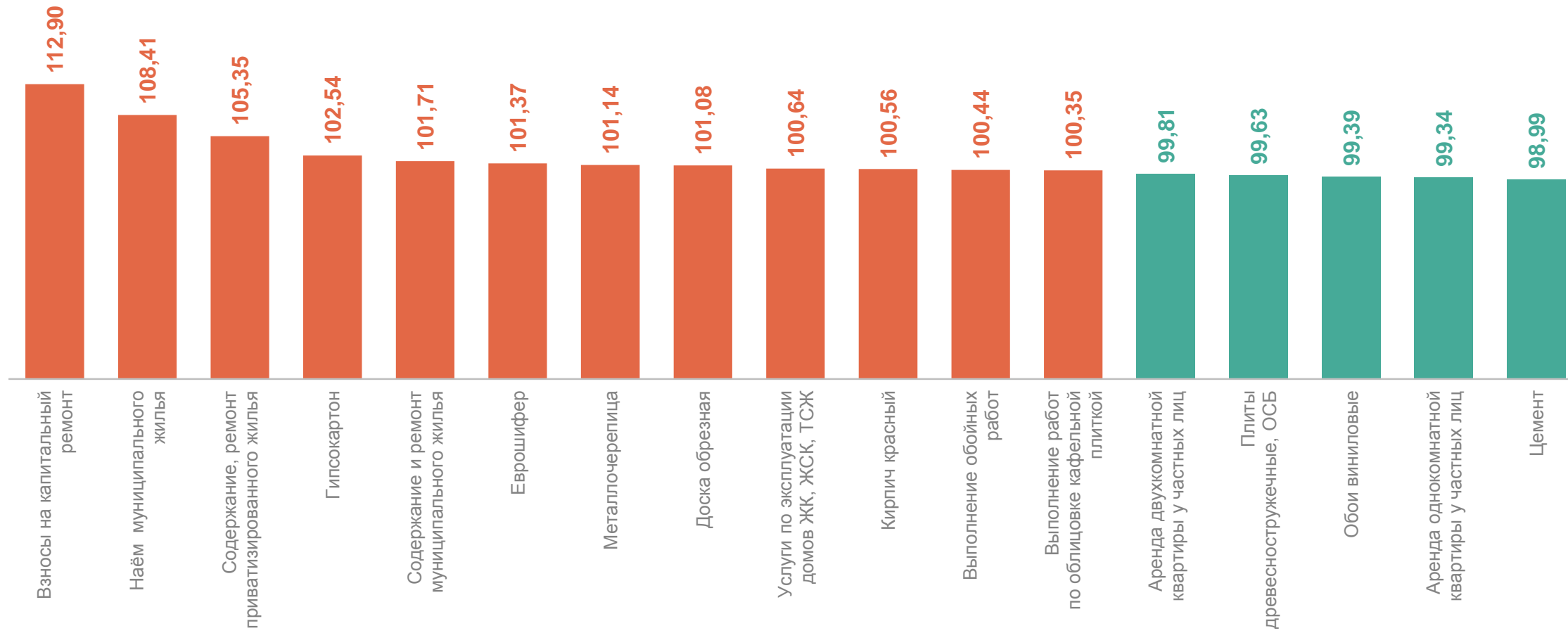
направлений потребления значение индекса **меньше** общего индекса потребительских цен



ИНДЕКСЫ ПОТРЕБИТЕЛЬСКИХ ЦЕН НА ЖИЛИщНЫЕ УСЛУГИ, ВОДУ, ЭЛЕКТРОЭНЕРГИЮ, ГАЗ И ДРУГИЕ ВИДЫ ТОПЛИВА

январь 2024 г., в % к предыдущему месяцу

КРИМСТАТ

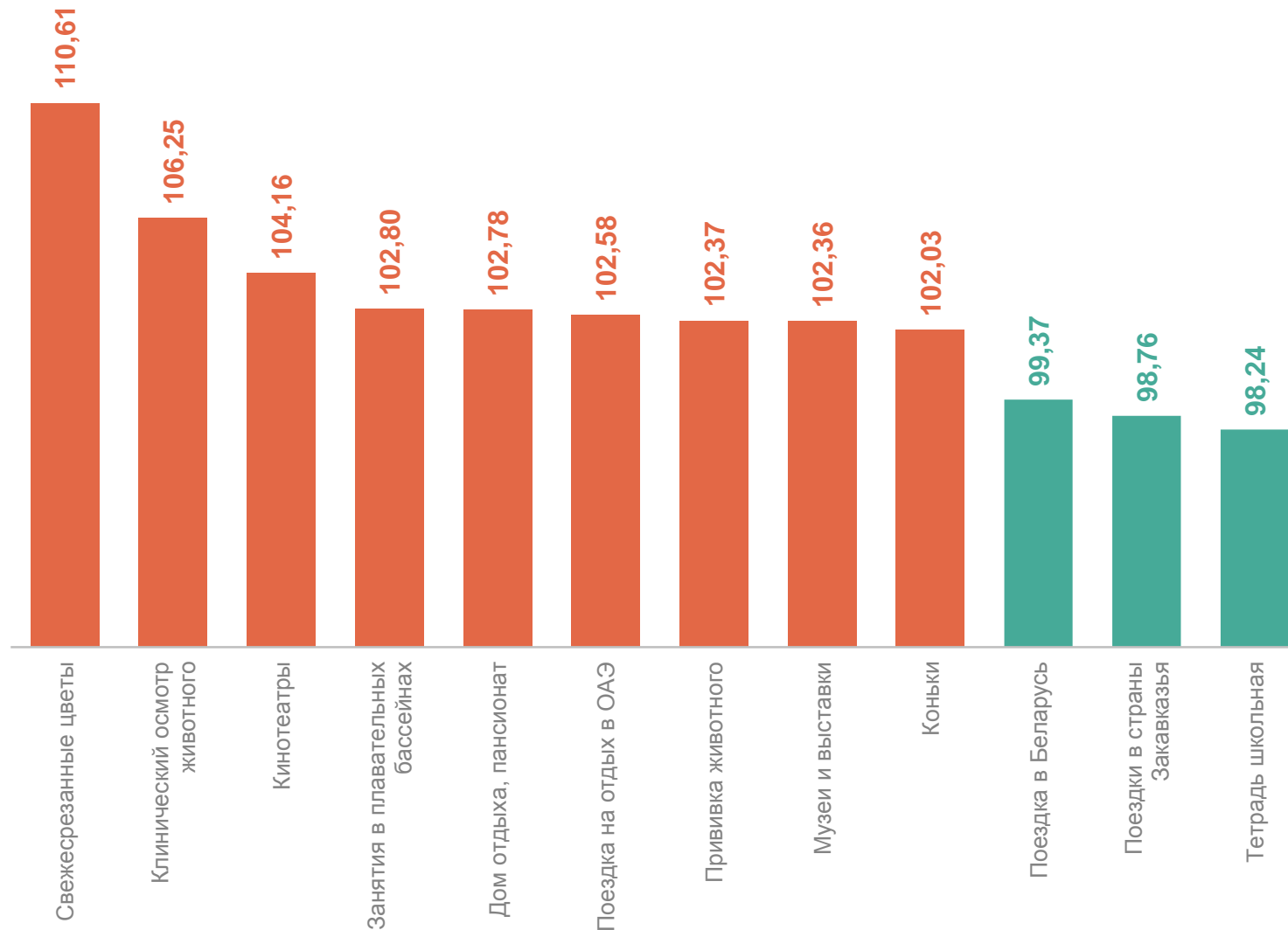


ИНДЕКСЫ ПОТРЕБИТЕЛЬСКИХ ЦЕН НА ТОВАРЫ И УСЛУГИ ОТДЫХА, СПОРТА И КУЛЬТУРЫ

январь 2024 г., в % к предыдущему месяцу

КРЫМСТАТ

Отдых, спорт и культура	101,36
Свежесрезанные цветы	110,61
Тетрадь школьная	98,24

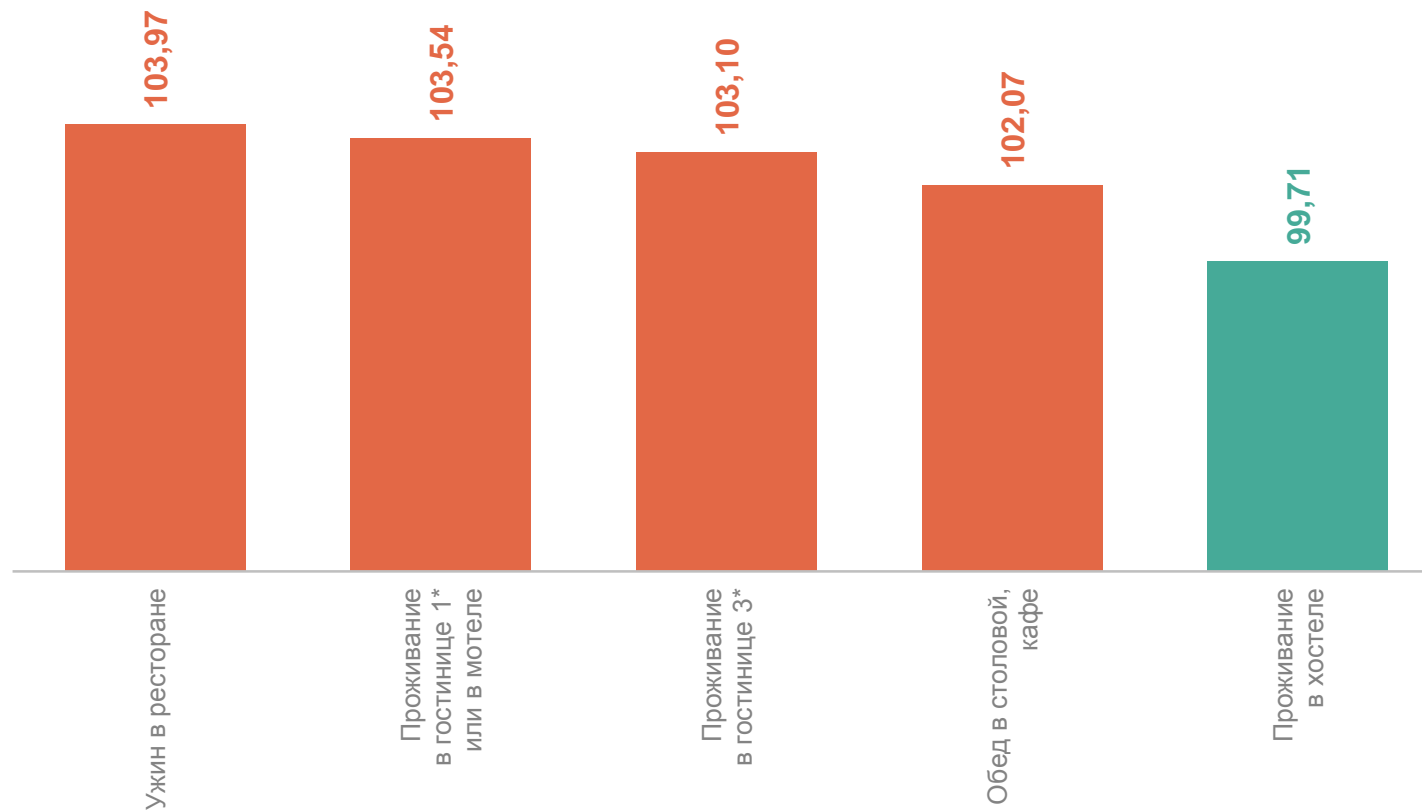


ИНДЕКСЫ ПОТРЕБИТЕЛЬСКИХ ЦЕН НА УСЛУГИ ГОСТИНИЦ, КАФЕ И РЕСТОРАНОВ

январь 2024 г., в % к предыдущему месяцу

КРЫМСТАТ

Гостиницы, кафе и рестораны	101,21
Ужин в ресторане	103,97
Проживание в хостеле	99,71

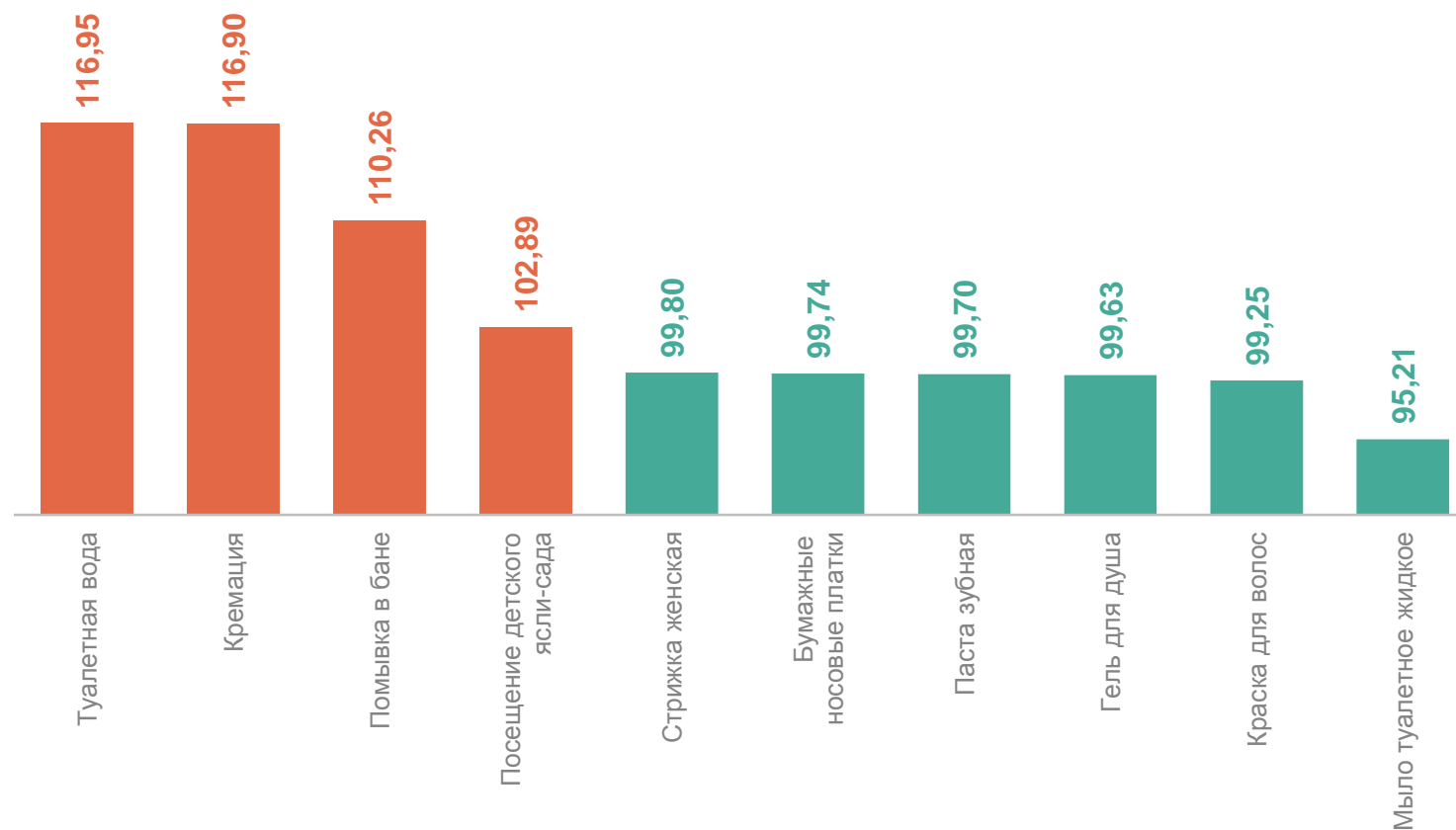


ИНДЕКСЫ ПОТРЕБИТЕЛЬСКИХ ЦЕН НА ЛИЧНУЮ ГИГИЕНУ, СОЦИАЛЬНУЮ ЗАЩИТУ, ПРОЧИЕ ТОВАРЫ И УСЛУГИ

КРЫМСТАТ

январь 2024 г., в % к предыдущему месяцу

Личная гигиена, социальная защита, прочие товары и услуги	101,15
Туалетная вода	116,95
Мыло туалетное жидкое	95,21

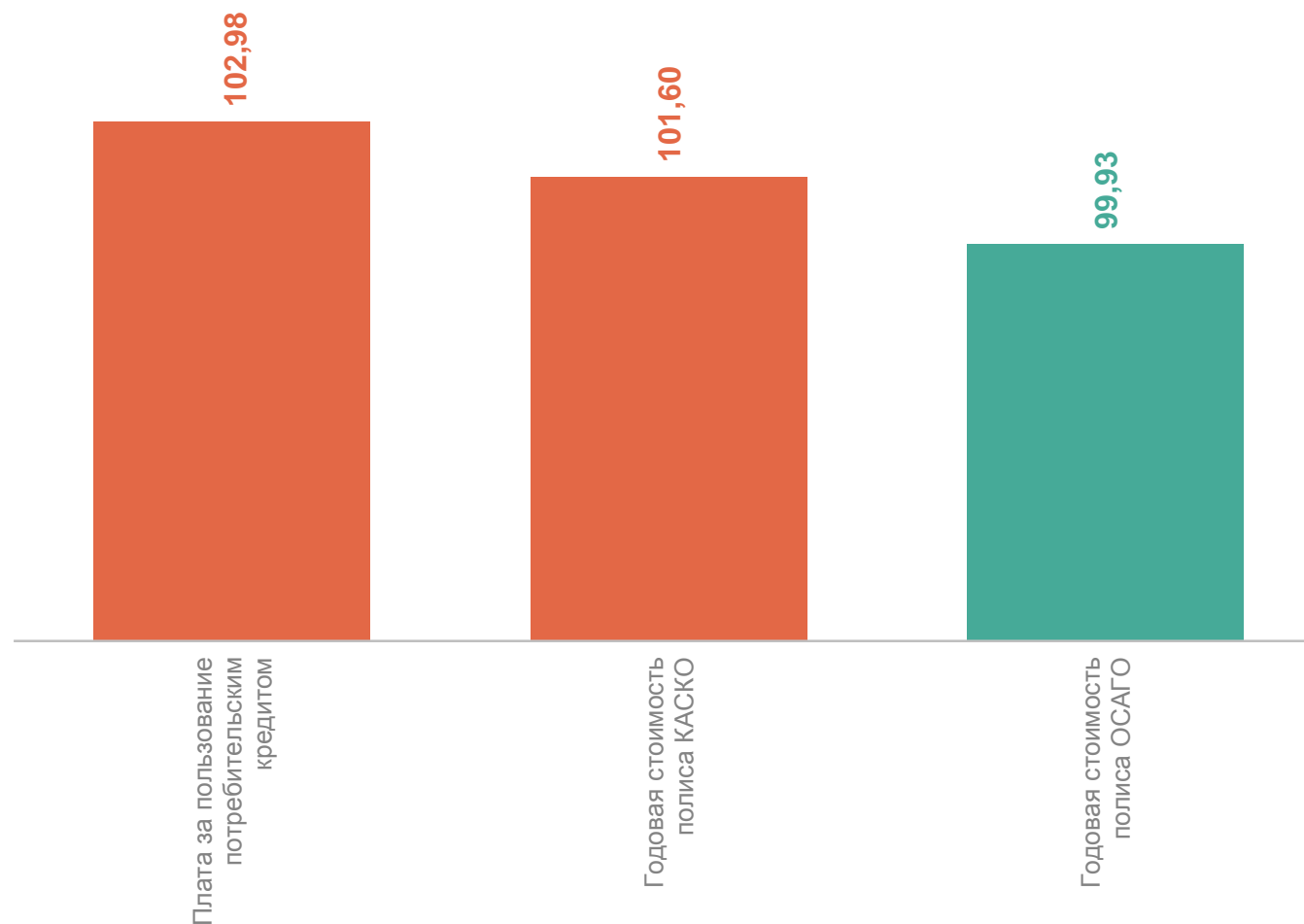


ИНДЕКСЫ ПОТРЕБИТЕЛЬСКИХ ЦЕН НА СТРАХОВЫЕ И ФИНАНСОВЫЕ УСЛУГИ

январь 2024 г., в % к предыдущему месяцу

КРЫМСТАТ

Страховые и финансовые услуги	101,86
Плата за пользование потребительским кредитом	102,98
Стоимость полиса ОСАГО	99,93

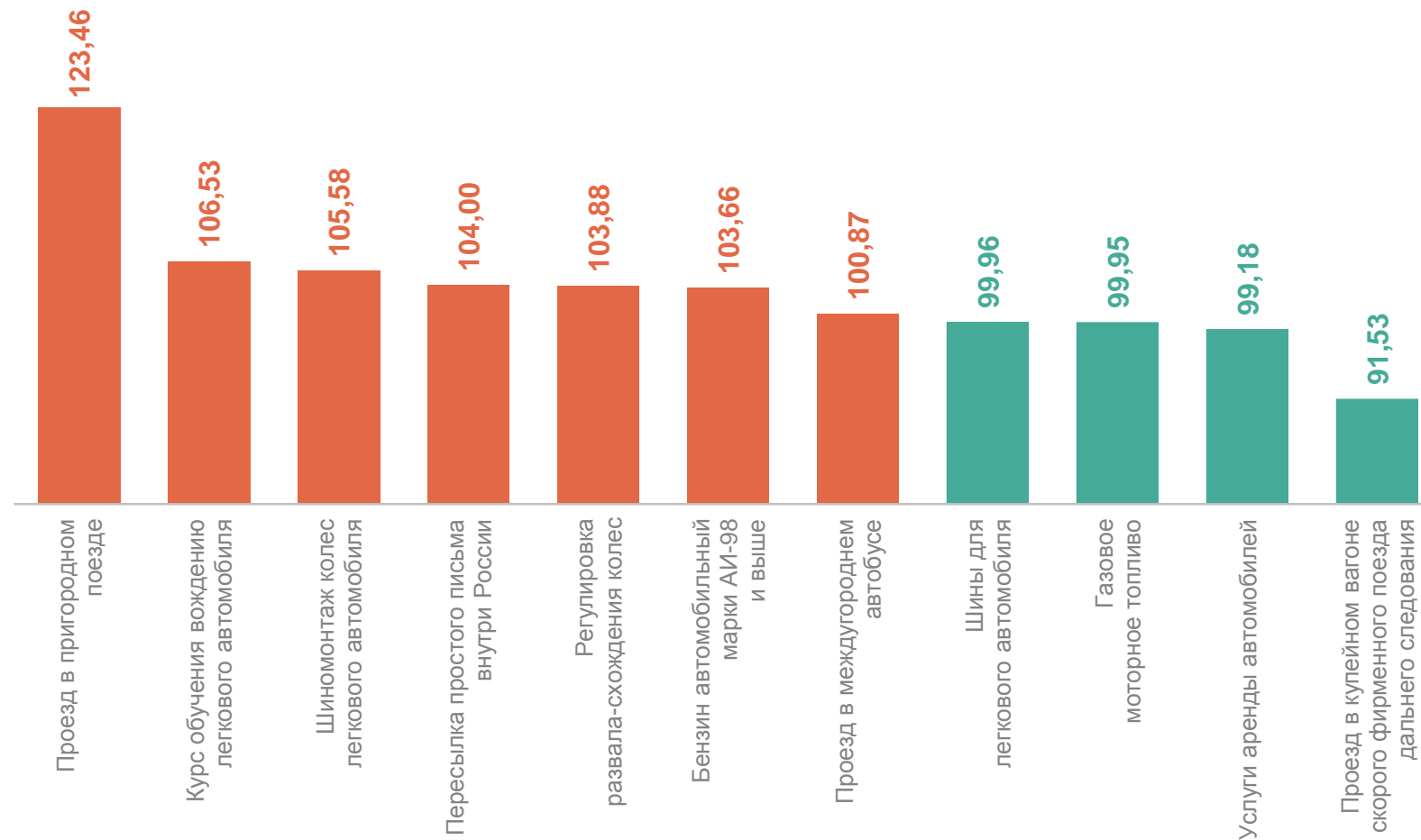


ИНДЕКСЫ ПОТРЕБИТЕЛЬСКИХ ЦЕН НА ТРАНСПОРТ

январь 2024 г., в % к предыдущему месяцу

КРЫМСТАТ

Транспорт	100,69
Проезд в пригородном поезде	123,46
Проезд в купейном вагоне скорого фирменного поезда дальнего следования	91,53

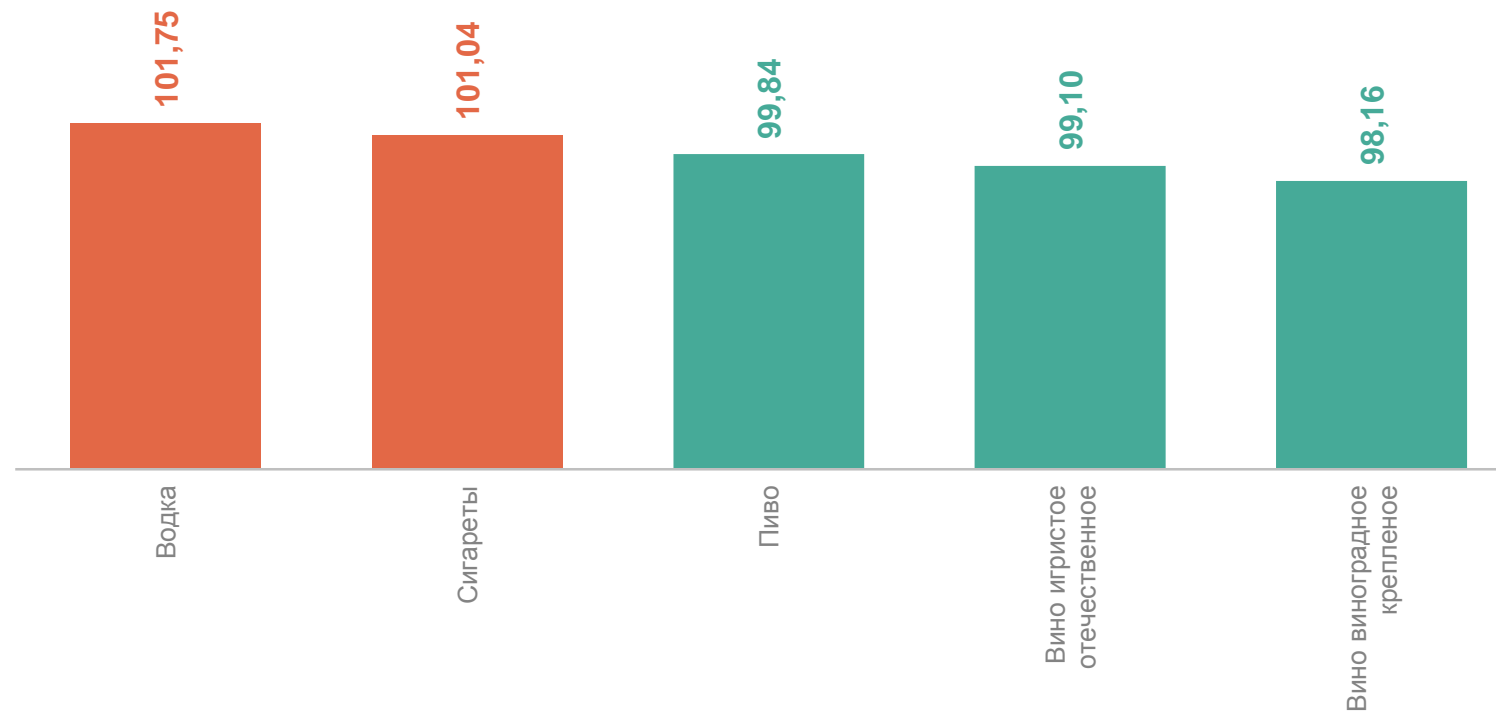


ИНДЕКСЫ ПОТРЕБИТЕЛЬСКИХ ЦЕН НА АЛКОГОЛЬНЫЕ НАПИТКИ

КРЫМСТАТ

январь 2024 г., в % к предыдущему месяцу

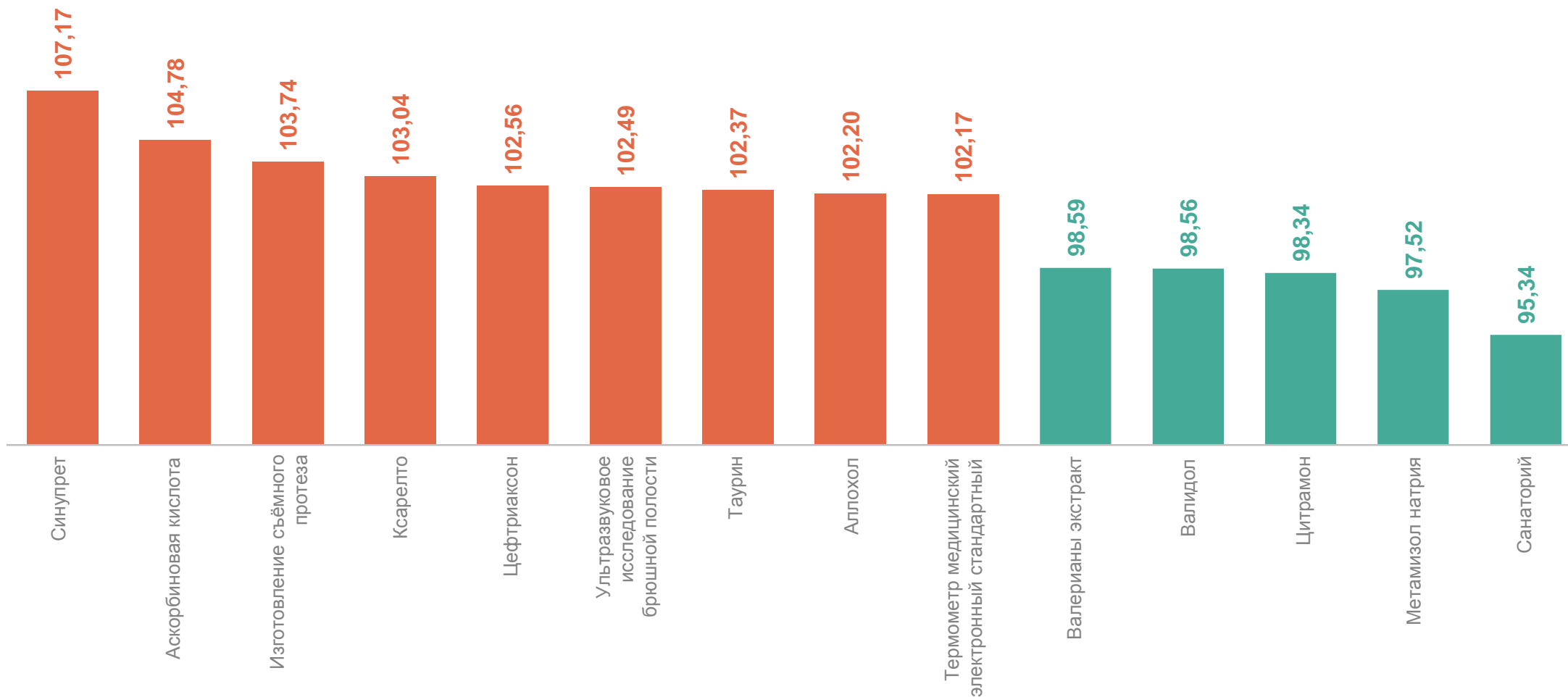
Алкогольные напитки, табачные изделия	100,52
Водка	101,75
Вино виноградное крепленое	98,16



ИНДЕКСЫ ПОТРЕБИТЕЛЬСКИХ ЦЕН НА ЗДРАВООХРАНЕНИЕ

январь 2024 г., в % к предыдущему месяцу

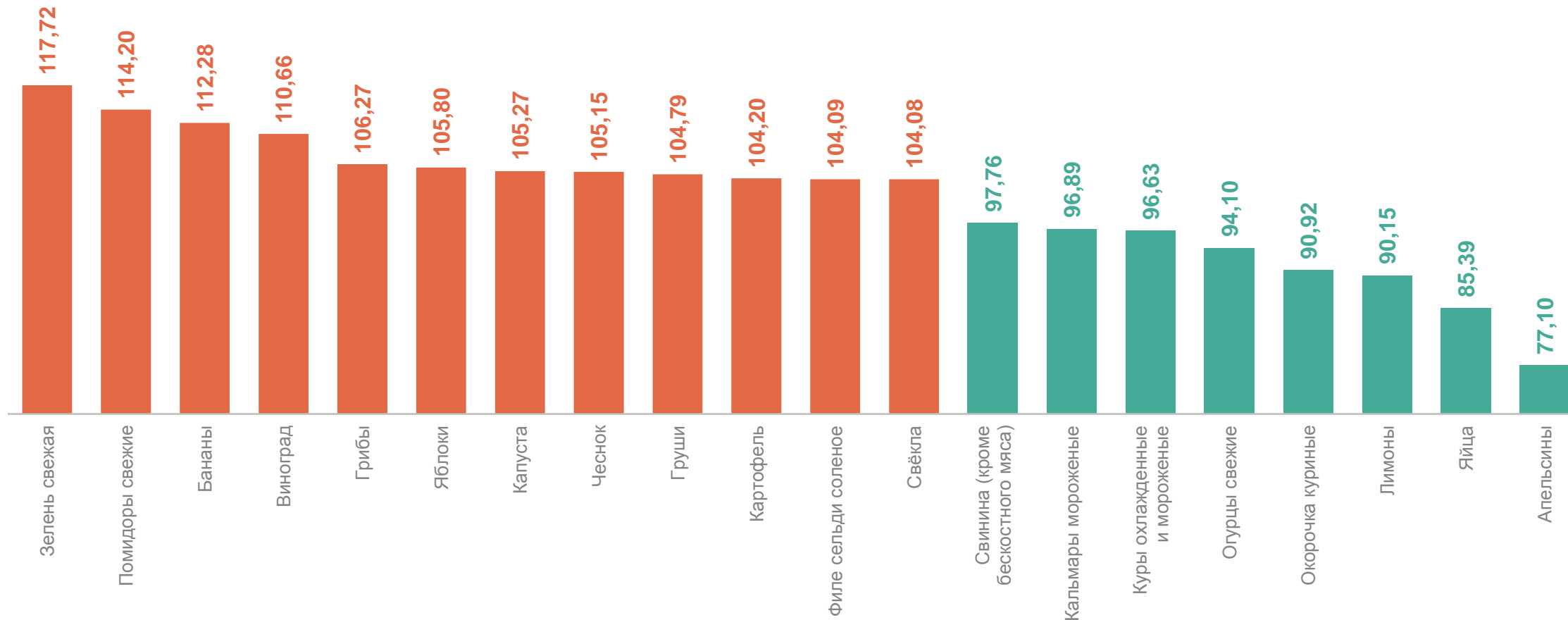
КРЫМСТАТ



ИНДЕКСЫ ПОТРЕБИТЕЛЬСКИХ ЦЕН НА ПРОДУКТЫ ПИТАНИЯ И БЕЗАЛКОГОЛЬНЫЕ НАПИТКИ

КРЫМСТАТ

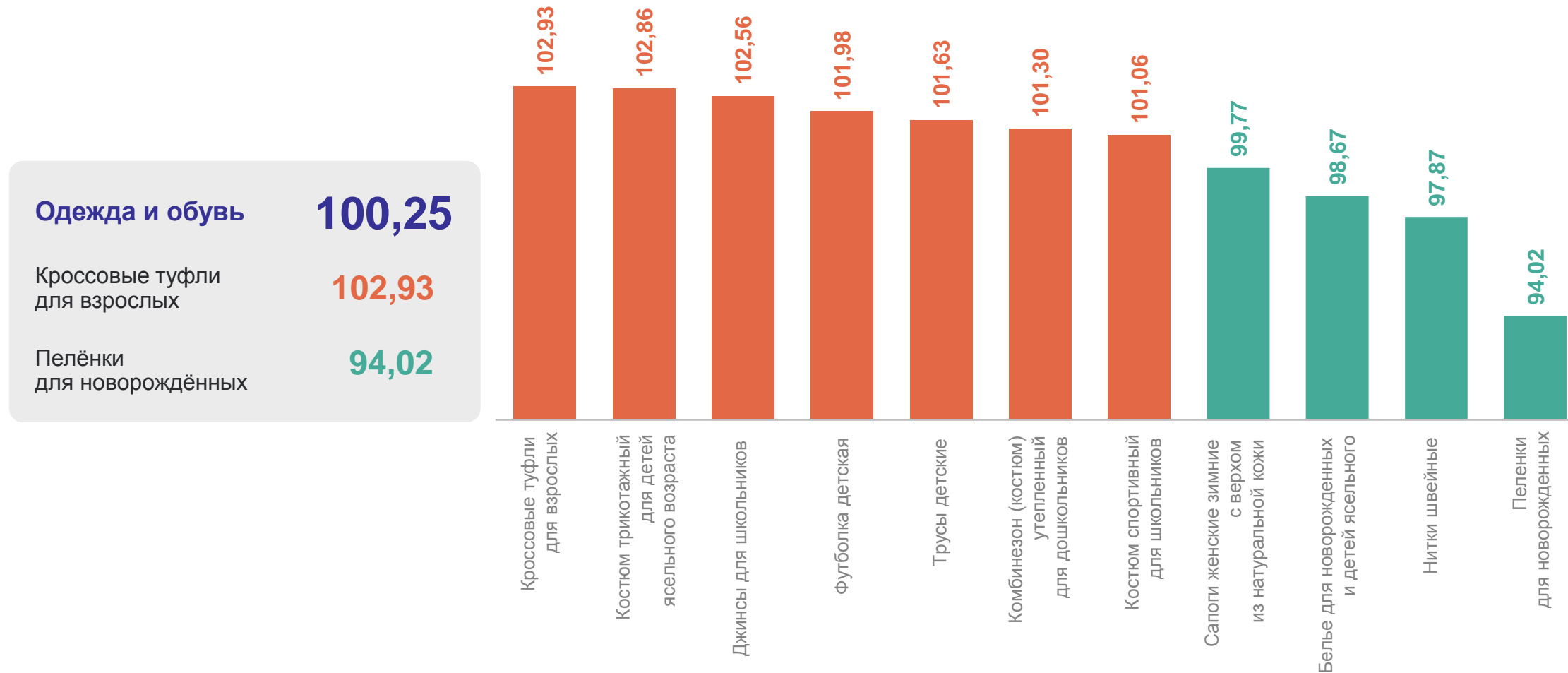
январь 2024 г., в % к предыдущему месяцу



ИНДЕКСЫ ПОТРЕБИТЕЛЬСКИХ ЦЕН НА ОДЕЖДУ И ОБУВЬ

январь 2024 г., в % к предыдущему месяцу

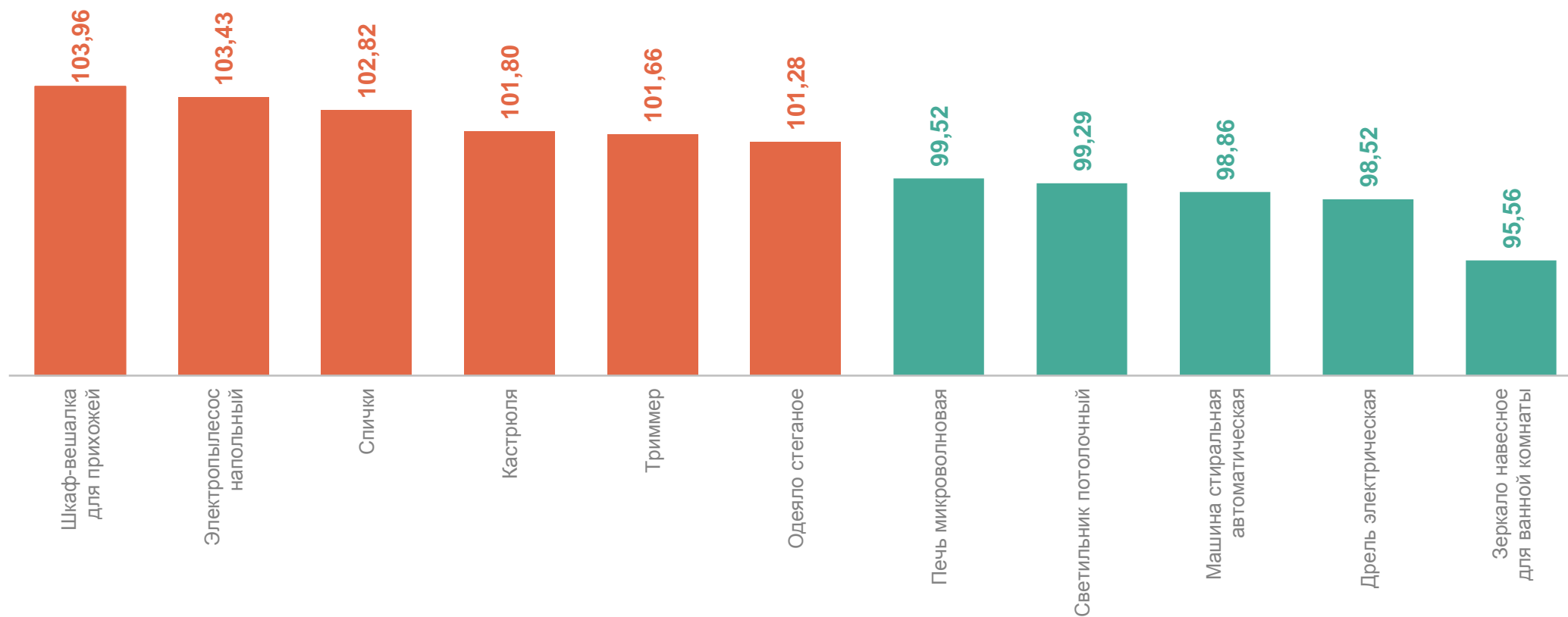
КРЫМСТАТ



ИНДЕКСЫ ПОТРЕБИТЕЛЬСКИХ ЦЕН НА ПРЕДМЕТЫ ДОМАШНЕГО ОБИХОДА, БЫТОВУЮ ТЕХНИКУ И ПОВСЕДНЕВНЫЙ УХОД ЗА ДОМОМ

январь 2024 г., в % к предыдущему месяцу

КРЫМСТАТ

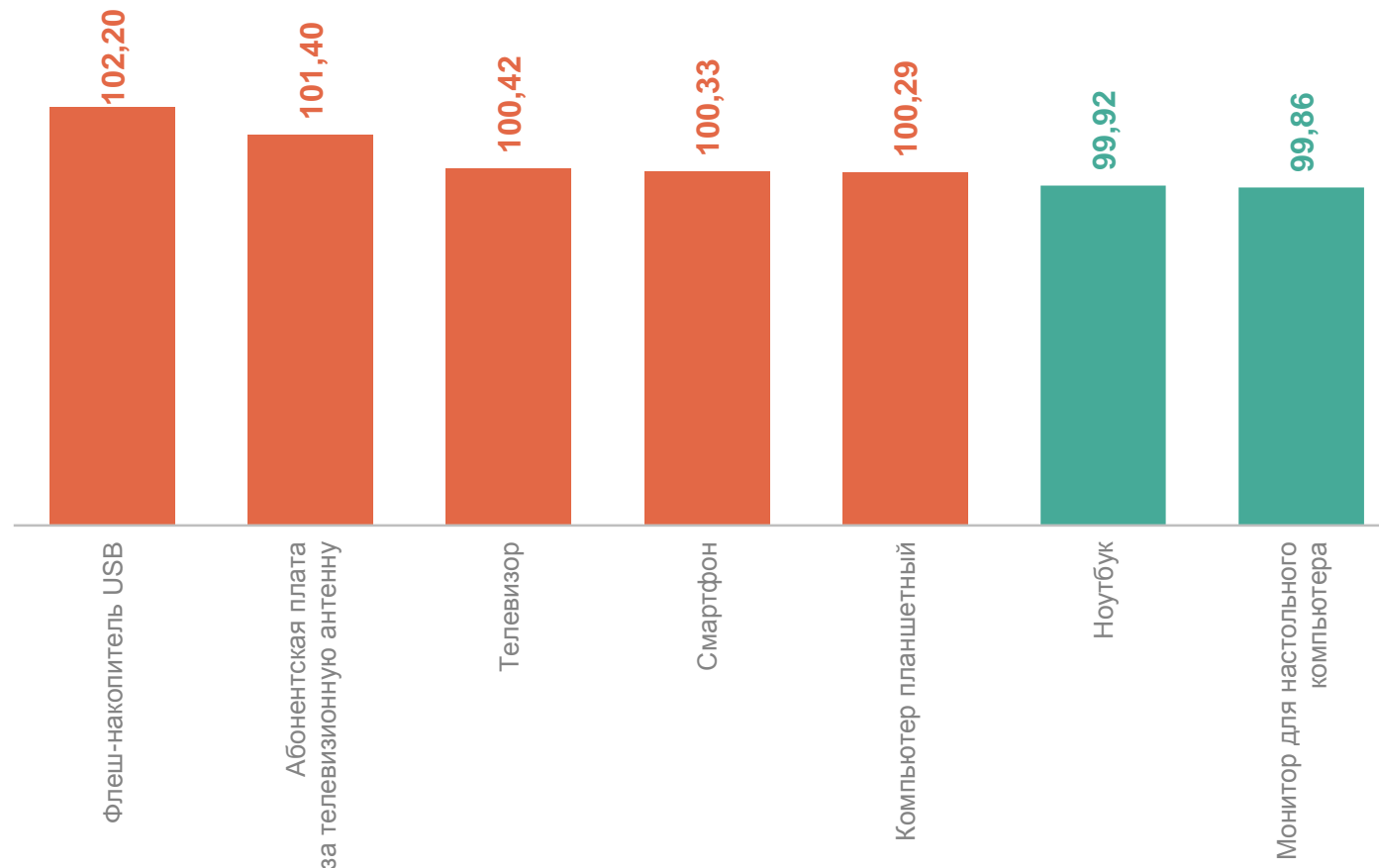


ИНДЕКСЫ ПОТРЕБИТЕЛЬСКИХ ЦЕН НА ТОВАРЫ И УСЛУГИ ИНФОРМАЦИИ И КОММУНИКАЦИИ

январь 2024 г., в % к предыдущему месяцу

КРЫМСТАТ

Информация и коммуникация	100,13
Флеш накопитель USB	102,20
Монитор для настольного компьютера	99,86



2

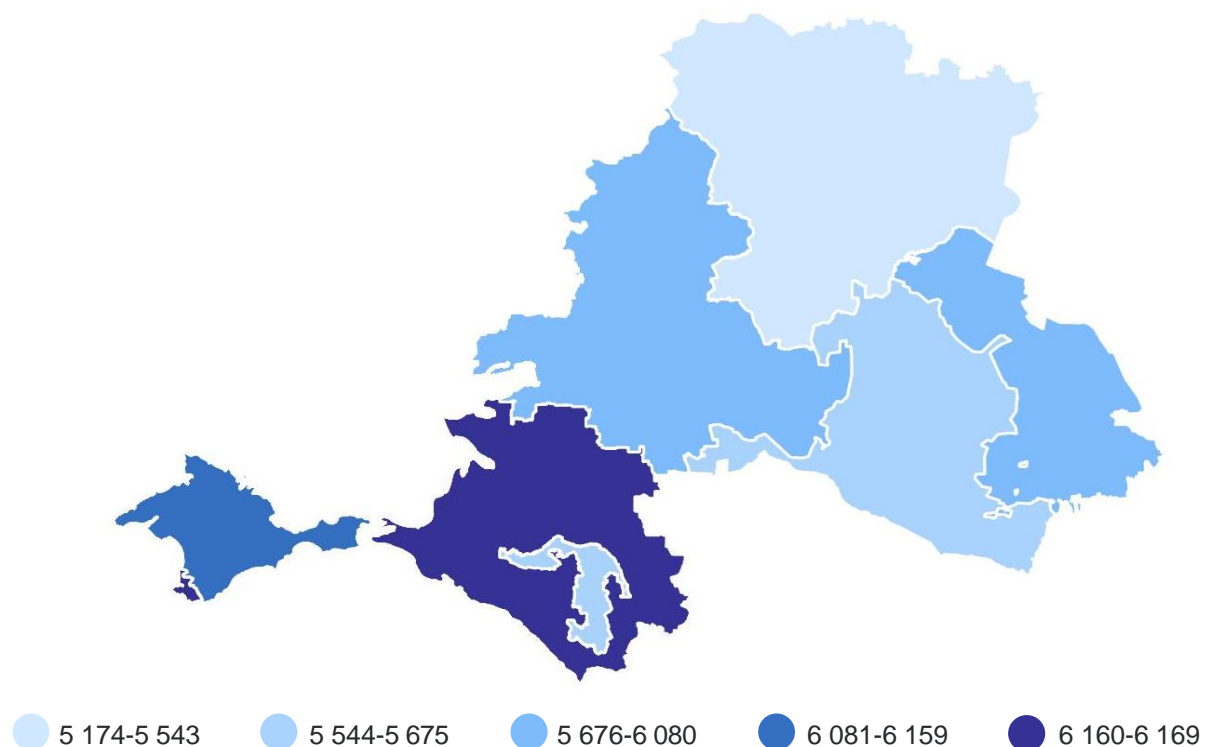
Условный (минимальный)
и фиксированный набор
товаров и услуг

СТОИМОСТЬ УСЛОВНОГО (МИНИМАЛЬНОГО) НАБОРА ПРОДУКТОВ ПИТАНИЯ В ЮЖНОМ ФЕДЕРАЛЬНОМ ОКРУГЕ

КРЫМСТАТ

январь 2024 г., в рублях

Ранжирование регионов по стоимости набора



3 субъекта
значение индекса
больше, чем по ЮФО

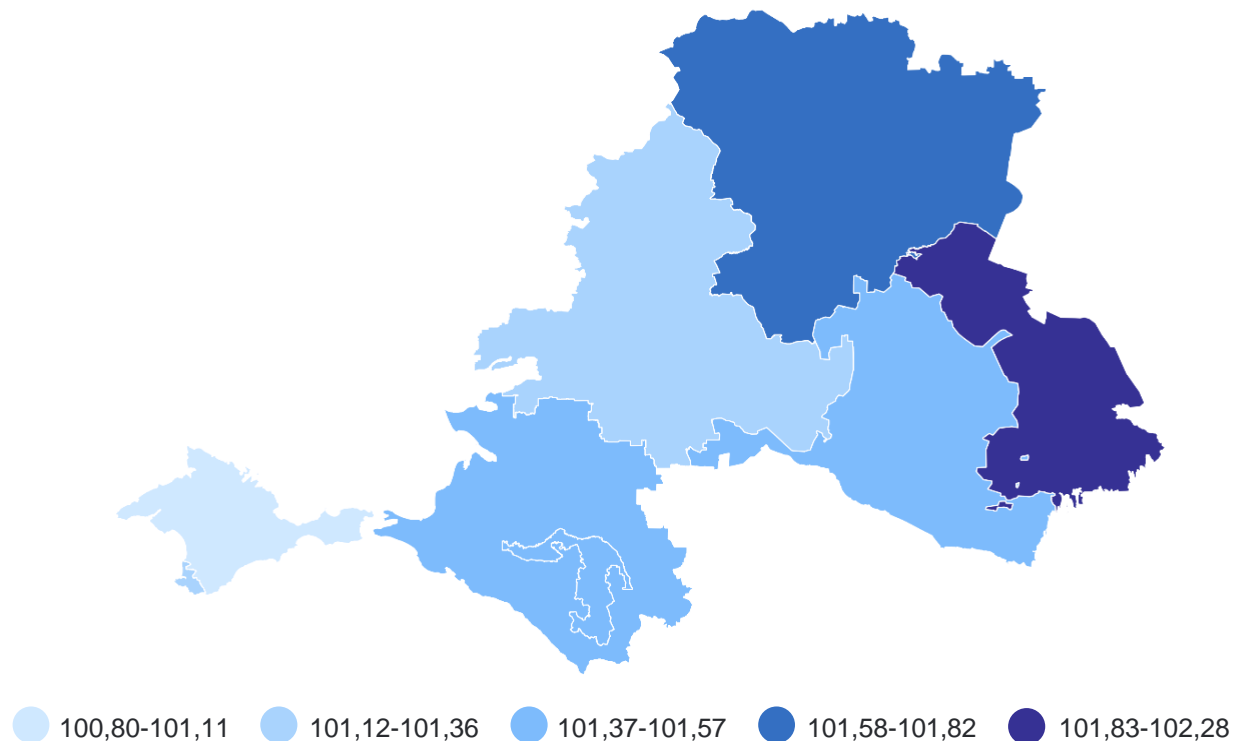
5 субъектов
значение индекса
меньше, чем по ЮФО

ТЕМПЫ ИЗМЕНЕНИЯ СТОИМОСТИ УСЛОВНОГО (МИНИМАЛЬНОГО) НАБОРА ПРОДУКТОВ ПИТАНИЯ В ЮЖНОМ ФЕДЕРАЛЬНОМ ОКРУГЕ

КРЫМСТАТ

январь 2024 г., в % к предыдущему месяцу

Ранжирование регионов по значению индекса



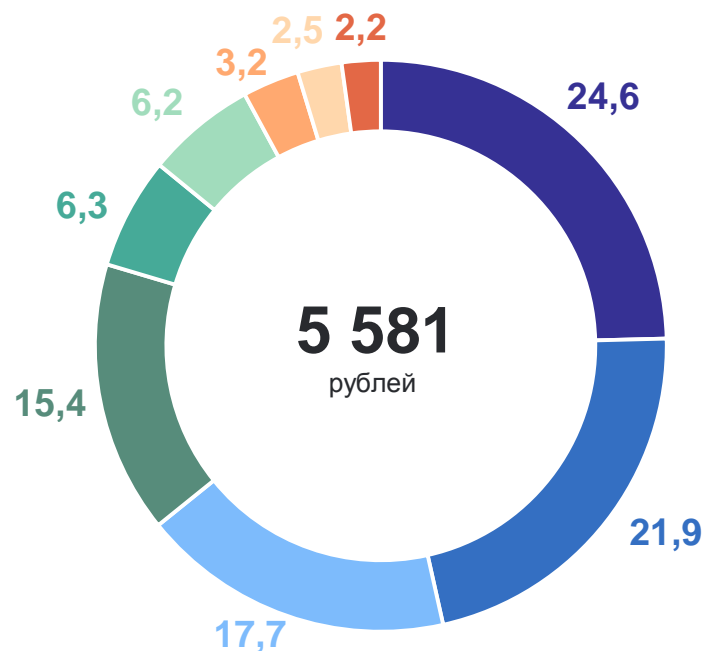
4 субъекта
значение индекса
больше, чем по ЮФО

4 субъекта
значение индекса
меньше, чем по ЮФО

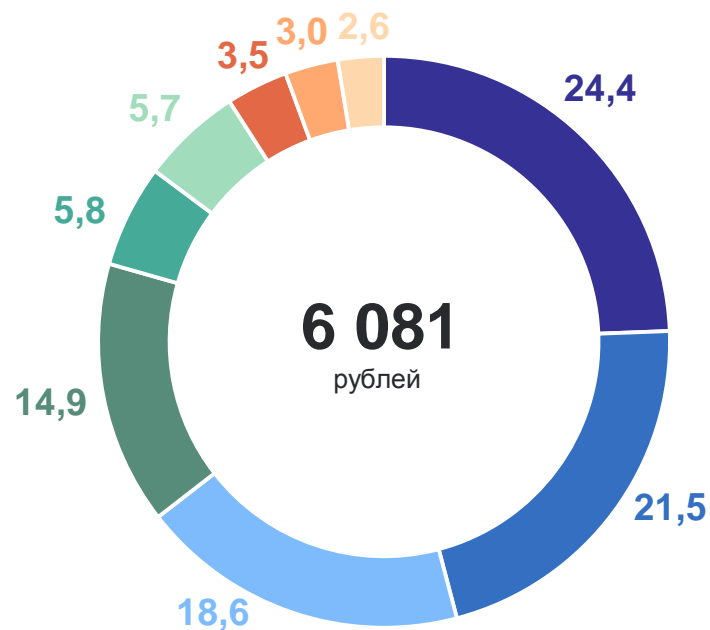
СТРУКТУРА СТОИМОСТИ УСЛОВНОГО НАБОРА ПРОДУКТОВ ПИТАНИЯ

КРЫМСТАТ

Структура стоимости набора, %



Январь 2023 года



Январь 2024 года

- Молочные продукты
- Хлеб, мука, крупы и макаронные изделия
- Мясо и мясопродукты
- Плоды, овощи и картофель
- Жиры
- Рыба
- Яйца
- Чай, соль, специи
- Сахар, кондитерские изделия

Изменение стоимости набора по городам

январь 2024 г. к декабрю 2023 г.

Ялта

99,53%

Евпатория

101,01%

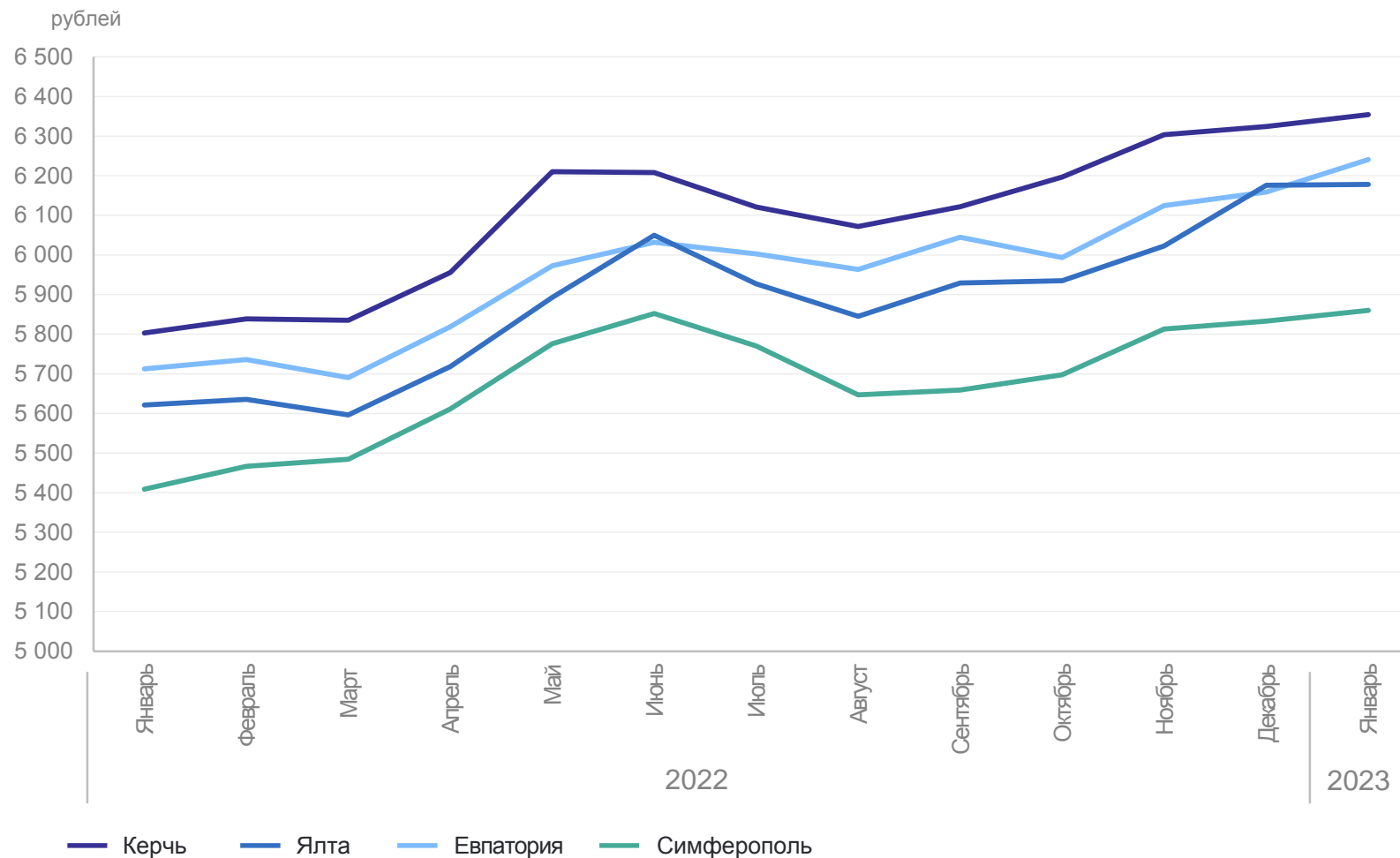
Симферополь

101,15%

Керчь

100,33%

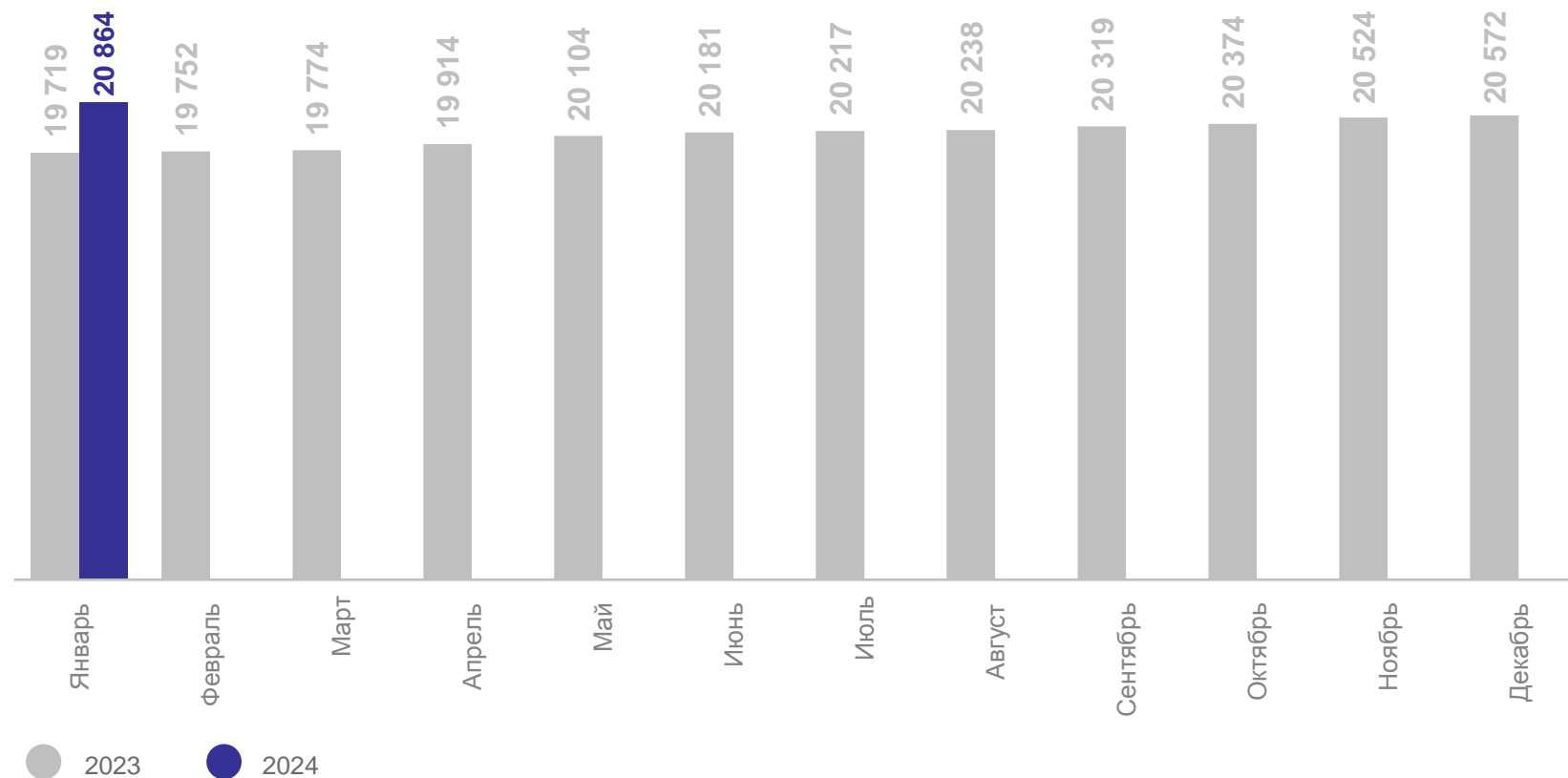
Стоимость условного (минимального) набора продуктов питания по городам



ФИКСИРОВАННЫЙ НАБОР ПОТРЕБИТЕЛЬСКИХ ТОВАРОВ И УСЛУГ

КРЫМСТАТ

Стоимость фиксированного набора, рублей



Изменение
стоимости набора

январь 2024 г.
к декабрю 2023 г.

101,45%

январь 2024 г.
к декабрю 2023 г.

101,45%